




3A: ARBEITSPLAN FÜR DIE 29. Woche: 16.-20. März 20

Montag 16. März 20	Dienstag 17. März 20	Mittwoch 18. März 20	Donnerstag 19. März 20	Freitag 20. März 20
<p>Musikerziehung</p> <p>Fertige eine Mind-Map zu "BACH - HÄNDEL" an Infos aus Mappe oder Internet (Arbeit wird beurteilt)</p>	<p>Mathematik Emma, Leopold, Sarah: Siehe Lernplan Klicke hier zum Download</p> <p>alle anderen: <i>Zuordnungen:</i> Link: digi.schule/W7mR (=Bsp. vom Hauptbuch): arbeite immer zuerst im Übungsheft und gib dann die Ergebnisse ein.</p> 	<p>Englisch Unit 6 Wb p 44-45 Reading Check (Control Wb p116) Conditional Type 1 Erklärung im SW wiederholen Wb p 46 nr5+6 (control) P 47 nr7-9 (control) Cyber 14 Bitte Cyber – Mitteilungen beachten!!! Für Emma und Leopold: Ich öffne für euch More 1 Cyber Aufgaben – Da dürft ihr selbst wählen. Führt ein Lernbuch, wo ihr aufschreibt, was ihr am Mi/Do/Fr getan habt.</p>	<p>Religion Heilungserzählungen im NT: Bibeltex te lesen und Fragen beantworten</p>	<p>Geographie</p> <p>Lernplattform: vobs.at Österreich - Gebirge-Flüsse - wiederholen (wird in Schule geprüft!)</p>
<p>Deutsch Gr. Leberzipf Arbeiten auf Veritas Online (50 Min.) Lesen in einem freiwillig gewählten Buch. (50 Min.)</p> <p>GR.Hornisch: Klassenlektüre: For your</p>	<p>Biologie Nutztiere Buch S 102-105</p> <ol style="list-style-type: none"> Schreibe die 5 Probleme in Zusammenhang mit Nutztierhaltung – Tierschutz auf und erkläre mit Stichworten Erkläre folgende Begriffe: Neozon, Parasit, Mast, tieregerechte Haltung, Konventionelle Tierhaltung 	<p>Deutsch Gr. Leberzipf Arbeiten auf Veritas Online (50 Min.) Lesen in einem freiwillig gewählten Buch. (20 Min.HÜ)</p> <p>Gr.Hornisch:</p>	<p>Mathematik Emma, Leopold, Sarah: Siehe Lernplan</p> <p>alle anderen: <i>Zuordnungen:</i> digi.schule/KfXs</p>	<p>Deutsch Gr. Leberzipf Arbeiten auf Veritas Online (50 Min.)</p> <p>Gr.Hornisch: Klassenlektüre online lesen</p>

3A: ARBEITSPLAN FÜR DIE 29. Woche: 16.-20. März 20

<p>eyes only = lesen+ 2 Arbeitsblätter =Fragen lösen/ Kreative Aufgaben-in Schnellhefter Buch wird am Montag den Kindern mitgegeben bzw.dieses bitte von der Schule abholen!</p> <p>online lesen: www.jungoesterreich.at -hier kann im JÖ und Topic online gelesen werden (vorerst Märzausgabe)</p> <p>Lesen eines eigenen Buches für die Leseliste</p> <p>Individuelle Referate vorbereiten (mit Plakat) (=eigener Termin)</p> <p>Lernplan(ins offene Lernheft): Dazu beide D - Bücher mitnehmen Übungen im Buch und Arbeitsblätter zu den Themen Argumentieren/ Hauptsatz- Gliedsatz/ Rechtschreibung</p> <p>Das Buch/ Klassenlektüre</p>	<p>3. Schreibe 3 Tage auf, was du isst und erstelle dann eine Tabelle: Essen, das tierische Produkte enthält/ Essen, das keine tierischen Produkte enthält</p> <p>4. Bereite ein Referat über Nutztiere, ihre Bedeutung/ Haltung/ Verwendung...vor: Wähle eine Tierart aus: Rind 8 S. 111 – 116) – Schwein (117 –119) Hühner+ Truthähne (S.108, 110, + 120)</p> <p>Erstelle dazu ein Merkstoffblatt + ein Rätsel, Quizfragen.....(Zum Besprechen/ Vortragen, wenn ihr wieder in der Schule seid</p> <p>Kein Plakat!!! Nur A4 Format Hier findest du zusätzliche Informationen zum BU Buch: Link zum BU Buch http://bio-school3.veritas.at Kapitel: 102-1 104-5 107-10 103-3 105-6 107-11 103-4 105-7 108-1 108-2 109-3 111-1 111-2 112-3 112-4 114-7 115-10 116-12 117-1 117-2 118-4 118-5 119-1 120-3</p>	<p>Klassenlektüre online lesen eigenes Buch lesen Referat Lernplan</p>	<p>(Bsp. vom Übungsbuch S.70)</p> 	<p>eigenes Buch lesen Referat Lernplan</p>
--	---	--	---	--

3A: ARBEITSPLAN FÜR DIE 29. Woche: 16.-20. März 20

<p>und der Lernplan(mit AB) werden den Kindern(Eltern) am Montag, 16.3., in der Schule mitgegeben bzw.der Lernplan online übermittelt Diese Aufgaben gelten für 4 Wochen und werden nach Ostern abgegeben</p>				
<p>Physik Suche im Inhaltsverzeichnis vorne <u>“2.DIE SONNE LIEFERT ENERGIE”</u> und lies dir dieses Kapitel einmal durch. Mach dir einen Hefteintrag über: •Sonnenenergie(Temperatur der Sonne, wie sich die Sonnenstrahlen aufteilen) •Sonnenkollektoren •Solarzellen <u>3.DIE SONNE ALS MOTOR DES WETTERGESCHEHENS</u> Fertige eine Zeichnung an vom “Wasserkreislauf” an. Beschreibe die Begriffe : TAU, REIF, NEBEL, WOLKEN, REGEN, SCHNEE, HAGELKÖRNER in deinem Heft.</p>	<p>Sport https://www.deutschlandistvegan.de/sportuebungen-fuer-zuhause/ Versuche dieses Training zuhause durchzuführen und halte dich auch an der frischen Luft auf (Garten).</p>	<p>Mathematik Emma, Leopold, Sarah: Siehe Lernplan alle anderen: <i>Zuordnungen</i> digi.schule/F7tQ (Bsp. vom Übungsbuch S.68)</p> 	<p>Englisch Cyber 15</p>	<p>Biologie Weiterarbeit Siehe Dienstag</p>

3A: ARBEITSPLAN FÜR DIE 29. Woche: 16.-20. März 20

	<p>Begabungsmodule</p> <p>Scratch: Programmiere die Aufgabenkarte 02 und 03: Download: Aufgabenkarten Speichere das Programm auf deinem Computer ab und sende es anschließend an untenstehende E-Mail-Adresse.</p> <p>DSP: Korrigiere und vervollständige deine Mappe. Schicke die Berufs-beschreibungen auf die Mailadresse deiner Klasse. (Betreff: DSP) letzte HÜ Neu: Schreibe eine moderne "Dornbuschszene" ein. Jugendlicher wird von Gott geschickt, um jemanden aus einer schwierigen Situation zu befreien. (Rollenspiel – keine Geschichte) Schicke die Szene an deine Klassenmailadresse.</p> <p>Bewegungsreise: https://www.youtube.com/watch?v=L_A_HiHZxfl Viel Spaß beim Nachmachen!</p>	<p>Geschichte Maximilian I Buch 10, 11 Erarbeite</p> <ul style="list-style-type: none"> • Ein Fürst der Renaissance: 10 A • Seine Heiratspolitik 10B • Ausdehnung seines Reiches S11/3 • Was bedeutet Hausmachtpolitik ? S11 <p>Schreibe die Antworten auf ein Blatt, das wir dann ins Heft geben</p>	<p>Geographie Lernplattform: vobs.at Österreich - Gebirge-Flüsse - wiederholen (wird in Schule geprüft!)</p>	<p>Englisch Read Class Lecture: Write 20 new words into Voc Group Spiel: Group Leitner: p11-23 Ich habe die Bücher im Cyber für euch geöffnet, da könnt ihr sie hören und dort gibt es dann Aufgaben.</p>
		<p>Bildnerische Erziehung Fertigstellung der Arbeiten: Aboriginal art (mit Wattestäbchen) Tier – Muster OP art – Scheinbewegungen (siehe Kopie)</p>		

3A: ARBEITSPLAN FÜR DIE 29. Woche: 16.-20. März 20

Für Rückmeldungen von Arbeiten oder Fragen an Lehrer*innen steht die E-Mail-Adresse 3ab.npsedf@gmail.com zur Verfügung. Sollten Lehrer*innen eigene Kommunikationsformen mit den Schüler*innen ausgemacht haben, bitte diese verwenden.